




Hops and Meadow Shawl

Jule Kebelmann



A handy row chart for the cable and lace border of the shawl that accompanies the Annual (issue four) pattern starting on page 88. As the cable and lace have different numbers of rows per repeat, it can be a challenge to keep track of where you are. Print these pages and then check off each row as you complete it, so you don't lose your place in the pattern. The placement of markers for the start of the body section and the middle of the border are also indicated.

Key:

 Start and end of border (increase/decrease of cable section)
 Chart B 14-row repeats  Chart A 8-row repeats

Row no.	Chart B or other	Chart A
1	1	
2	2	
3	3	
4	4	
5	5	
6	6	
7	7	
8	8	
9	9	
10	10	
11	11	
12	12	
13	13	
14	14	
15	15	
16	16	
17	17	
18	18	
19	19	
20	20	
21	21	
22	22	
23	23	
24	24	
25	25	
26	26	
27	27	
28	28	
29	29	
30	30	
31	31	
32	32	
33	33	
34	34	
35	35	
36	36	

Row no.	Chart B or other	Chart A
1	1	1
2	2	2
3	3	3
4	4	4
5	5	5
6	6	6
7	7	7
8	8	8
9	9	1
10	10	2
11	11	3
12	12	4
13	13	5
14	14	6
15	1	7
16	2	8
17	3	1
18	4	2
19	5	3
20	6	4
21	7	5
22	8	6
23	9	7
24	10	8
25	11	1
26	12	2
27	13	3
28	14	4
29	1	5
30	2	6
31	3	7
32	4	8
33	5	1
34	6	2
35	7	3
36	8	4
37	9	5
38	10	6
39	11	7
40	12	8
41	13	1
42	14	2
43	1	3
44	2	4
45	3	5
46	4	6
47	5	7
48	6	8
49	7	1
50	8	2

Row no.	Chart B or other	Chart A
51	9	3
52	10	4
53	11	5
54	12	6
55	13	7
56	14	8
57	1	1
58	2	2
59	3	3
60	4	4
61	5	5
62	6	6
63	7	7
64	8	8
65	9	1
66	10	2
67	11	3
68	12	4
69	13	5
70	14	6
71	1	7
72	2	8
73	3	1
74	4	2
75	5	3
76	6	4
77	7	5
78	8	6
79	9	7
80	10	8
81	11	1
82	12	2
83	13	3
84	14	4
85	1	5
86	2	6
87	3	7
88	4	8
89	5	1
90	6	2
91	7	3
92	8	4
93	9	5
94	10	6
95	11	7
96	12	8
97	13	1
98	14	2
99	1	3
100	2	4

Row no.	Chart B or other	Chart A
101	3	5
102	4	6
103	5	7
104	6	8
105	7	1
106	8	2
107	9	3
108	10	4
109	11	5
110	12	6
111	13	7
112	14	8
113	1	1
114	2	2
115	3	3
116	4	4
117	5	5
118	6	6
119	7	7
120	8	8
121	9	1
122	10	2
123	11	3
124	12	4
125	13	5
126	14	6
127	1	7
128	2	8
129	3	1
130	4	2
131	5	3
132	6	4
133	7	5
134	8	6
135	9	7
136	10	8
137	11	1
138	12	2
139	13	3
140	14	4
141	1	5
142	2	6
143	3	7
144	4	8
145	5	1
146	6	2
147	7	3
148	8	4
149	9	5
150	10	6
151	11	7
152	12	8
153	13	1
154	14	2
155	1	3
156	2	4
157	3	5
158	4	6
159	5	7
160	6	8
161	7	1
162	8	2
163	9	3
164	10	4

Row no.	Chart B or other	Chart A
165	11	5
166	12	6
167	13	7
168	14	8
169	1	1
170	2	2
171	3	3
172	4	4
173	5	5
174	6	6
175	7	7
176	8	8
177	9	1
178	10	2
179	11	3
180	12	4
181	13	5
182	14	6
183	1	7
184	2	8
185	3	1
186	4	2
187	5	3
188	6	4
189	7	5
190	8	6
191	9	7
192	10	8
193	11	1
194	12	2
195	13	3
196	14	4
197	1	5
198	2	6
199	3	7
200	4	8
201	5	1
202	6	2
203	7	3
204	8	4
205	9	5
206	10	6
207	11	7
208	12	8
209	13	1
210	14	2
211	1	3
212	2	4
213	3	5
214	4	6
215	5	7
216	6	8
217	7	1
218	8	2
219	9	3
220	10	4
221	11	5
222	12	6
223	13	7
224	14	8
225	1	1
226	2	2
227	3	3
228	4	4

Row no.	Chart B or other	Chart A
229	5	5
230	6	6
231	7	7
232	8	8
233	9	1
234	10	2
235	11	3
236	12	4
237	13	5
238	14	6
239	1	7
240	2	8
241	3	1
242	4	2
243	5	3
244	6	4
245	7	5
246	8	6
247	(MARKER) 9	7
248	10	8
249	11	1
250	12	2
251	13	3
252	14	4
253	1	5
254	2	6
255	3	7
256	4	8
257	5	1
258	6	2
259	7	3
260	8	4
261	9	5
262	10	6
263	11	7
264	12	8
265	13	1
266	14	2
267	1	3
268	2	4
269	3	5
270	4	6
271	5	7
272	6	8
273	7	1
274	8	2
275	9	3
276	10	4
277	11	5
278	12	6
279	13	7
280	14	8
281	1	1
282	2	2
283	3	3
284	4	4
285	5	5
286	6	6
287	7	7
288	8	8
289	9	1
290	10	2
291	11	3
292	12	4

Row no.	Chart B or other	Chart A
293	13	5
294	14	6
295	1	7
296	2	8
297	3	1
298	4	2
299	(MIDDLE) 5	3
300	6	4
301	7	5
302	8	6
303	9	7
304	10	8
305	11	1
306	12	2
307	13	3
308	14	4
309	1	5
310	2	6
311	3	7
312	4	8
313	5	1
314	6	2
315	7	3
316	8	4
317	9	5
318	10	6
319	11	7
320	12	8
321	13	1
322	14	2
323	1	3
324	2	4
325	3	5
326	4	6
327	5	7
328	6	8
329	7	1
330	8	2
331	9	3
332	10	4
333	11	5
334	12	6
335	13	7
336	14	8
337	1	1
338	2	2
339	3	3
340	4	4
341	5	5
342	6	6
343	7	7
344	8	8
345	9	1
346	10	2
347	11	3
348	12	4
349	13	5
350	14	6
351	1	7
352	2	8
353	3	1
354	4	2
355	5	3
356	6	4

Row no.	Chart B or other	Chart A
357	7	5
358	8	6
359	9	7
360	10	8
361	11	1
362	12	2
363	13	3
364	14	4
365	1	5
366	2	6
367	3	7
368	4	8
369	5	1
370	6	2
371	7	3
372	8	4
373	9	5
374	10	6
375	11	7
376	12	8
377	13	1
378	14	2
379	1	3
380	2	4
381	3	5
382	4	6
383	5	7
384	6	8
385	7	1
386	8	2
387	9	3
388	10	4
389	11	5
390	12	6
391	13	7
392	14	8
393	1	1
394	2	2
395	3	3
396	4	4
397	5	5
398	6	6
399	7	7
400	8	8
401	9	1
402	10	2
403	11	3
404	12	4
405	13	5
406	14	6
407	1	7
408	2	8
409	3	1
410	4	2
411	5	3
412	6	4
413	7	5
414	8	6
415	9	7
416	10	8
417	11	1
418	12	2
419	13	3
420	14	4

Row no.	Chart B or other	Chart A
421	1	5
422	2	6
423	3	7
424	4	8
425	5	1
426	6	2
427	7	3
428	8	4
429	9	5
430	10	6
431	11	7
432	12	8
433	13	1
434	14	2
435	1	3
436	2	4
437	3	5
438	4	6
439	5	7
440	6	8
441	7	1
442	8	2
443	9	3
444	10	4
445	11	5
446	12	6
447	13	7
448	14	8
449	1	1
450	2	2
451	3	3
452	4	4
453	5	5
454	6	6
455	7	7
456	8	8
457	9	1
458	10	2
459	11	3
460	12	4
461	13	5
462	14	6
463	1	7
464	2	8
465	3	1
466	4	2
467	5	3
468	6	4
469	7	5
470	8	6
471	9	7
472	10	8
473	11	1
474	12	2
475	13	3
476	14	4
477	1	5
478	2	6
479	3	7
480	4	8
481	5	1
482	6	2
483	7	3
484	8	4

Row no.	Chart B or other	Chart A
485	9	5
486	10	6
487	11	7
488	12	8
489	13	1
490	14	2
491	1	3
492	2	4
493	3	5
494	4	6
495	5	7
496	6	8
497	7	1
498	8	2
499	9	3
500	10	4
501	11	5
502	12	6
503	13	7
504	14	8
505	1	1
506	2	2
507	3	3
508	4	4
509	5	5
510	6	6
511	7	7
512	8	8
513	9	1
514	10	2
515	11	3
516	12	4
517	13	5
518	14	6
519	1	7
520	2	8
521	3	1
522	4	2
523	5	3
524	6	4
525	7	5
526	8	6
527	9	7
528	10	8
529	11	1
530	12	2
531	13	3
532	14	4
533	1	5
534	2	6
535	3	7
536	4	8
537	5	1
538	6	2
539	7	3
540	8	4
541	9	5
542	10	6
543	11	7

Row no.	Chart B or other	Chart A
544	12	8
545	13	1
546	14	2
547	1	3
548	2	4
549	3	5
550	4	6
551	5	7
552	6	8
553	7	1
554	8	2
555	9	3
556	10	4
557	11	5
558	12	6
559	13	7
560	14	8
561	1	1
562	2	2
563	3	3
564	4	4
565	5	5
566	6	6
567	7	7
568	8	8
569	9	1
570	10	2
571	11	3
572	12	4
573	13	5
574	14	6
575	1	7
576	2	8
577	3	1
578	4	2
579	5	3
580	6	4
581	7	5
582	8	6
583	9	7
584	10	8
585	11	1
586	12	2
587	13	3
588	14	4
589	1	5
590	2	6
591	3	7
592	4	8
593	5	1
594	6	2
595	7	3
596	8	4
597	9	5
598	10	6
599	11	7
600	12	8
601	13	1
602	14	2

Row no.	Chart B or other	Chart A
1	1	
2	2	
3	3	
4	4	
5	5	
6	6	
7	7	
8	8	
9	9	
10	10	
11	11	
12	12	
13	13	
14	14	
15	15	
16	16	
17	17	
18	18	
19	19	
20	20	
21	21	
22	22	
23	23	
24	24	
25	25	
26	26	
27	27	
28	28	
29	29	
30	30	
31	31	